

**MODE D'EMPLOI :**  
**DISTRIBUTEURS DE SUCRE AC6.E**  
**REEMPLACEMENT DU PISTON**

S'il s'avère que le distributeur de sucre AC6.E ne réagit pas à l'action des boutons, il faut procéder aux étapes suivantes pour vérifier si un piston est brisé et pour le changer éventuellement.

1. Débrancher le distributeur.
2. Enlever le sucre de la trémie pour éviter un déversement lorsqu'on ouvrira la trappe de vanne.  
**Remarque :** *il n'est pas nécessaire de démonter la trémie. Si vous devez la trémie, il faudra défaire la connexion électrique entre le panneau de commande et le circuit imprimé.*
3. Tourner la vis à main noire de la trappe de vanne dans le sens antihoraire pour la desserrer. La trappe de vanne tient le tube en place.
4. Ouvrir la trappe de vanne. Dégager le tube de distribution.
5. Retirer les quatre (4) vis Phillips des quatre (4) coins de l'unité de vanne. Voir la figure 1.
6. Poser l'appareil sur son côté, et retirer soigneusement du distributeur l'unité de vanne, y compris son câblage. Voir la figure 2.
7. Retirer les quatre (4) vis Phillips qui tiennent en place le solénoïde. Deux vis sont montrées dans la figure 3 et deux vis dans la figure 4.
8. Séparer le solénoïde de la vanne. Voir la figure 5.
9. Vérifier si le piston est endommagé. Un piston propre et fonctionnel doit se présenter en une pièce, comme dans la figure 6. S'il est en deux morceaux, comme dans la figure 7, il doit être remplacé.  
Des pistons de rechange (pièce n°: A-14-023-1-SP) peuvent être commandés sur le site : [www.sureshotdispensing.com](http://www.sureshotdispensing.com).
10. Avant de remonter l'unité de vanne, s'assurer de nettoyer, de rincer et d'aseptiser le piston, le corps de vanne et la trappe de vanne. Bien sécher à l'air.
11. Remettre tout en place en inversant l'ordre des étapes 3 à 8.

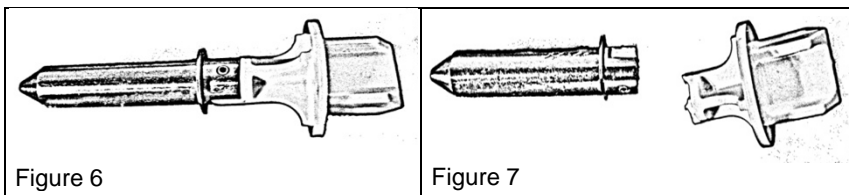


Figure 6

Figure 7



Figure 1



Figure 2




Figure 3



Figure 4




Figure 5

Pour toute question ou préoccupation pendant l'exécution de cette procédure, veuillez contacter le centre d'assistance technique de SureShot Dispensing Systems<sup>MD</sup> au 1-888-777-9990 ou au 1-902-865-9602 Ou contacter par l'adresse courriel suivante : [service@sureshotdispensing.com](mailto:service@sureshotdispensing.com)